



Vakantie



APK



{HOND}

**Voor vakantiegangers,
pensionvrienden
en thuisblijvers!**



MSD

Animal Health

The Science of Healthier Animals®

Voorbereid op reis

Heerlijk! U gaat binnenkort lekker op vakantie. Om zonder zorgen op reis te kunnen, helpt een goede voorbereiding. Dat geldt voor u, maar zeker ook voor uw hond.

Check, check, dubbelcheck: met deze vakantie APK weet u zeker dat u niets vergeet!

Misschien gaat uw hond mee op vakantie, maar het kan ook zijn dat uw hond naar een pension of kennel gaat of bij vrienden of familie logeert. Welke situatie ook van toepassing is voor u: met de handige tips in deze folder kunnen u en uw hond prettig en onbezorgd uitkijken naar de vakantie. Goede reis!

Ik ga op vakantie en neem mee...

Neemt u uw hond mee op vakantie naar het buitenland? Gezellig! Maar let er dan wel op, dat u met enkele belangrijke zaken rekening houdt. In het buitenland komen namelijk andere hondenziekten voor dan in Nederland. Dit kan dus betekenen dat uw hond bepaalde aanvullende vaccinaties nodig heeft of dat er andere beschermende maatregelen nodig zijn. Ook als u uw hond naar een pension brengt of bij vrienden of familie achterlaat, zijn er zaken om voor te bereiden. We hebben de belangrijkste aandachtspunten op een rijtje gezet.





Vaccinatie APK

Vaccineren

Of uw hond nu met u meegaat op vakantie of thuisblijft: vaccineren beschermt uw hond tegen de belangrijkste ziekten. Als uw hond naar een pension of kennel gaat, is vaccineren zelfs verplicht. Vraag bij reservering naar de vaccinatie-eisen; die verschillen per pension. Meestal moet een vaccinatie uiterlijk 3 tot 4 weken voor het pensionbezoek plaatsvinden. In veel pensions zijn de volgende vaccinaties gewenst of verplicht:

- Besmettelijke hondenhoest (vroeger kennelhoest genoemd)
- Hondenziekte
- Leptospirose (ziekte van Weil)
- Parvo
- Hepatitis (besmettelijke leverziekte)

Leestip:

Vraag uw dierenarts naar de folder 'Handige pensontips'! Hierin staan nog veel meer pensontips vermeld.

U kunt deze folder ook downloaden op www.honden-msd-animal-health.nl/actie/pension-en-vakantietips





Besmettelijke hondenhoest

Vaccinatie tegen besmettelijke hondenhoest, voorheen kennelhoest genoemd, is bij de meeste pensions verplicht. Besmettelijke hondenhoest is een zeer besmettelijke infectie van de voorste luchtwegen van de hond en wordt veroorzaakt door een combinatie van factoren. Naast virussen en bacteriën spelen ook stress, hygiëne en huisvesting een rol. Besmettelijke hondenhoest kan via (snuffel)contact verder verspreid worden.

Meer weten over besmettelijke hondenhoest?

Kijk snel op www.honden-msd-animal-health.nl/besmettelijkehondenhoest. Hier vindt u tips, een leuke animatie en nog veel meer.

Zo beschermt u uw hond tegen besmettelijke hondenhoest

Een hond kan door middel van een injectie of door een neusdruppel gevaccineerd worden. De belangrijkste verwekkers om tegen

te vaccineren zijn de bacterie *Bordetella bronchiseptica* (Bb) en het Para-influenzavirus (Pi). Uw dierenarts informeert u graag.

Verplichte vaccinaties voor het buitenland

Het is verstandig uw hond jaarlijks te laten vaccineren en te laten controleren door uw dierenarts. Hierdoor is uw hond goed beschermd tegen de belangrijkste besmettelijke hondenziekten. Als u uw hond meeneemt naar het buitenland, is de vaccinatie tegen hondsdolheid (rabiës) zelfs verplicht. Informeer ruim voor vertrek bij uw dierenarts welke vaccinaties en voorzorgsmaatregelen nodig zijn!

Pups en rabiësvaccinatie

Ook pups die binnen Europa de grens over gaan, moeten altijd gevaccineerd zijn tegen rabiës. Deze vaccinatie mag pas gegeven worden vanaf 12 weken leeftijd. Daar komt bovendien een wachttermijn van 3 weken bij voordat de vaccinatie geldig is. Hierdoor is het niet meer mogelijk om binnen Europa te reizen met een pup jonger dan 15 weken.



Parasieten APK

Pas op voor parasieten!

Parasitaire infecties bij honden komen veel voor. In Nederland moeten we vooral rekening houden met wormen, vlooien en teken. Een goede teken- en vlooienbestrijding is hoe dan ook verstandig. Honden die mee op reis gaan buiten Nederland, lopen het risico gebeten te worden door exotische parasieten, zoals zandvliegen en hartwormmuggen.

Vlooien

Een goede preventieve vlooienbestrijding is vanaf het vroege voorjaar tot het late najaar aan te raden. Als het 's winters niet koud wordt, is het nodig het hele jaar door te behandelen. Bescherm zeker als uw hond naar een hondenpension gaat. Daar komt uw hond namelijk in aanraking met veel andere honden en is een vlooienbesmetting goed mogelijk. Zorg dat uw hond beschermd en vlo-vrij naar het pension gaat en nog steeds beschermd is bij thuiskomst. Veel pensions eisen dat uw hond ontwormd is en ook beschermd is tegen vlooien en teken.

Zo beschermt u uw hond tegen vlooien

Voor de gezondheid van uw hond, maar ook voor uzelf, is het belangrijk om vlooien te voorkomen. Want naast dat vlooien vervelend zijn voor uw huisdier, kunnen zij ook lintwormen overbrengen en kan uw hond allergisch zijn voor vlooienbeten. U kunt uw hond langdurig beschermen met diverse middelen. Vraag uw dierenarts om advies.

Wist u dat vlooien die op de huid van uw hond zitten slechts 5% van het vlooienprobleem uitmaken? De andere 95% woont bij u in huis!





Teek volgezogen met bloed.

Teken

De laatste jaren is er een duidelijke toename van het aantal teken en door teken overgebrachte ziekten (o.a. ziekte van Lyme) bij mens en dier. Als het buiten weer warm wordt, neemt ook het gevaar op teken toe. Zorg daarom voor een goede, langdurige bescherming tegen teken.

Zo beschermt u uw hond tegen teken

De beste manier om de kans op tekenziekten te verminderen, is om uw hond langwerkend tegen teken te beschermen met een tekenmiddel. Er zijn ook middelen verkrijgbaar, die uw hond zowel tegen teken als vlooiën beschermen. Houd er wel rekening mee dat er geen enkel tekenmiddel voor honden bestaat dat uw hond altijd 100% beschermt tegen teken. Daarom is het belangrijk om uw hond ook dagelijks te controleren op teken. Als er dan toch nog teken aangehecht zijn, is het belangrijk deze zo snel mogelijk te verwijderen. Uw dierenarts vertelt u graag meer.



Door de beet van een zandvlieg kan uw hond besmet raken met de Leishmania-parasiet.



De hartwormmug komt op veel plekken in de wereld voor. Als de hartwormmug u of uw hond steekt, kan dit hevige jeuk veroorzaken.

De zandvlieg

Door een beet van de zandvlieg, kunnen microscopisch kleine parasieten met de naam *Leishmania infantum* worden overgebracht op de hond. Leishmaniase kan zich ontwikkelen tot een ernstige ziekte bij honden. Zandvliegjes zijn actief vanaf de schemering aan het eind van de dag totdat de zon weer op is.

De hartwormmug

Hartwormziekte is een ernstige ziekte bij honden. Als een hond niet wordt behandeld, kan de ziekte zelfs leiden tot de dood. Hartwormziekte wordt veroorzaakt door de hartworm. Door de vrouwelijke steekmuggen worden microscopisch kleine hartwormlarfjes overgebracht op de hond. Deze larfjes trekken door het lichaam van de hond en nestelen zich in de grote bloedvaten rondom het hart.

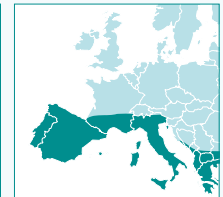


Landen waar vlooiën en teken voorkomen



Landen waar hartworm voorkomt

(bron: ESCCAP; www.escap.org)



Landen waar Leishmania voorkomt

(bron: ESCCAP; www.escap.org)

Zo beschermt u uw hond tegen zandvliegen en hartwormmuggen

Scalibor® Protectorband is de enige band die tot 6 maanden beschermt tegen teken, zandvliegen en hartwormmuggen. Scalibor® voorkomt niet alleen dat uw hond gestoken wordt door hartwormmuggen, maar voorkomt ook het aanhechten van teken en het bloedzuigen door zandvliegen.

Houd er wel rekening mee dat er geen enkel middel bestaat dat uw hond altijd 100% beschermt tegen teken, zandvliegen en hartwormmuggen. Daarom is het belangrijk om naast het dragen van een Scalibor® Protectorband:

- uw hond ook dagelijks te controleren op teken en een aangehechte teek zo snel mogelijk te verwijderen
- uw hond maandelijks tegen hartworm te ontwormen (en in elk geval voor vertrek en na thuiskomst) als u reist naar een hartwormgebied
- uw hond binnen te houden als zandvliegen actief zijn

Vraag bij uw dierenartspraktijk om meer informatie!



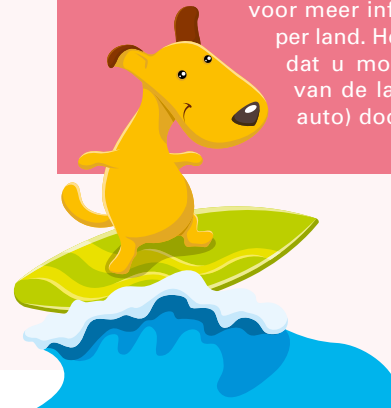
Europa APK

Europees dierenpaspoort

Als u uw pup meeneemt op reis, moet die in het bezit zijn van een nieuw Europees dierenpaspoort. Dit paspoort is alleen via de dierenarts verkrijgbaar. Een dierenarts mag het paspoort alleen afgeven aan honden die door middel van een chip zijn geregistreerd. Het is verplicht dat in het nieuwe paspoort de volledige gegevens en het chipnummer van het dier vermeld worden, waarna deze gegevens worden gelamineerd. Ook de sticker van de (verplichte) rabiësvaccinatie moet worden gelamineerd. Volwassen honden mogen evt. nog reizen met een oud Europees dierenpaspoort, maar moeten ook gechipt zijn.

Aanvullende richtlijnen voor binnen en buiten Europa


Let op! Soms is -zelfs binnen Europa!- ook een gezondheidsverklaring nodig, of bijvoorbeeld een bewijs van ontworming, behandeling tegen teken of een bloedtest. Vraag uw dierenarts om advies of kijk op www.lieg.nl voor meer informatie over invoereisen per land. Houd u er ook rekening mee dat u moet voldoen aan de eisen van de landen waar u (bv. met de auto) doorheen reist.



Checklist Vakantie APK

	Hond naar buitenland	Hond naar pensioen	Hond thuis bij oppas
Chip	+*	+*	+*
Halsband met (vakantie)adres en tel.nr.	+	+	+
Duidelijk signalement hond (o.a. foto)	+	+	+
(Europees) dierenpaspoort	+	+	+/-
Volgende medicijnen	+	+	+
Rabiësvaccinatie	+*	-	-
Besmettelijke hondenhoest vaccinatie	+	+	+
Ontwormen	+	+	+
Bescherming tegen vlooien en teken	+	+	+
Bescherming tegen zandvliegen en hartwormmuggen	+	-	-
Pensioen en/of oppas tijdig reserveren	-	+	+
Eisen vakantieland nagaan	+	-	-
Eisen plaats van verblijf (hotel, camping, pensioen) nagaan	+	+	-
Verder niet vergeten:			
- (Dieet)voer	+	+/-	+
- Poepzakjes	+	-	+
- Riem/halsband/muilkorf	+	+	+
- Tekenkaart/tekenpincet	+	-	+
- Goede mand en deken	+	+	+
- Eet en drinkbakken	+	+/-	+
- Speeltjes	+	+	+
- Middel tegen reisziekte	+	+/-	-
- Vers drinkwater voor onderweg	+	-	-

*wettelijk verplicht





Heeft u nog aanvullende vragen of wilt u persoonlijk vakantieadvies?

Maak een afspraak met ons! Zo weet u zeker dat u niets vergeet en de gezondheid van uw hond waarborgt.

Stempel van de dierenartspraktijk

Scalibor Protectorband (Small/Medium), 19 gram/Scalibor Protectorband (Large), 25 gram, bevat per gram: 40 mg deltamethrin.
Doel-dier: Hond. **Indicatie:** Bestrijding van infestaties met teken (*Ixodes ricinus*, *Rhipicephalus sanguineus*) gedurende 5 tot 6 maanden. Bestrijding van bloedzuigen door phebotoorne zandvliegen (*Phlebotomus perniciosus*) gedurende 5 tot 6 maanden. Anti-feeding effect op volwassen muggen (*Culex pipiens pipiens*) gedurende 6 maanden. **Toediening en dosering:** Een halsband per hond. **Bijwerkingen:** In zeldzame gevallen kunnen lokale huidaesies, lokale dermatitis of erytheem, jeuk en haaruitval waargenomen worden. In zeer zeldzame gevallen zijn neurologische (tremor, ataxie, lethargie, hyperactiviteit) en gastro-intestinale (braken, diarree, hypersalivatie) verschijnselen gemeld. **Waarschuwingen:** Aangezien de halsband na één week de optimale werking bereikt dient de halsband bij voorkeur 1 week voordat de dieren mogelijk blootgesteld worden aan infestatie aangebracht worden. In zeldzame gevallen kan het voorkomen dat teken zich toch vasthechten ondanks het dragen van de band. Onder ongunstige omstandigheden kan de transmissie van ziekten door de parasieten waar de band tegen beschermt daarom niet volledig worden uitgesloten. **Contra-indicaties:** Niet gebruiken bij: puppies jonger dan 7 weken, honden met huidaesies, dieren met een bekende overgevoeligheid voor perythroiden en katten. Diergeneesmiddel. REG NL 9979/REG NL 9980 VRIJ. Voor overige informatie, zie bijsluiter.